

每周碳情 每周碳情



2021



广州碳排放权交易所
CHINA EMISSIONS EXCHANGE

每周碳情简报（2022.1.3 -2022.1.7）

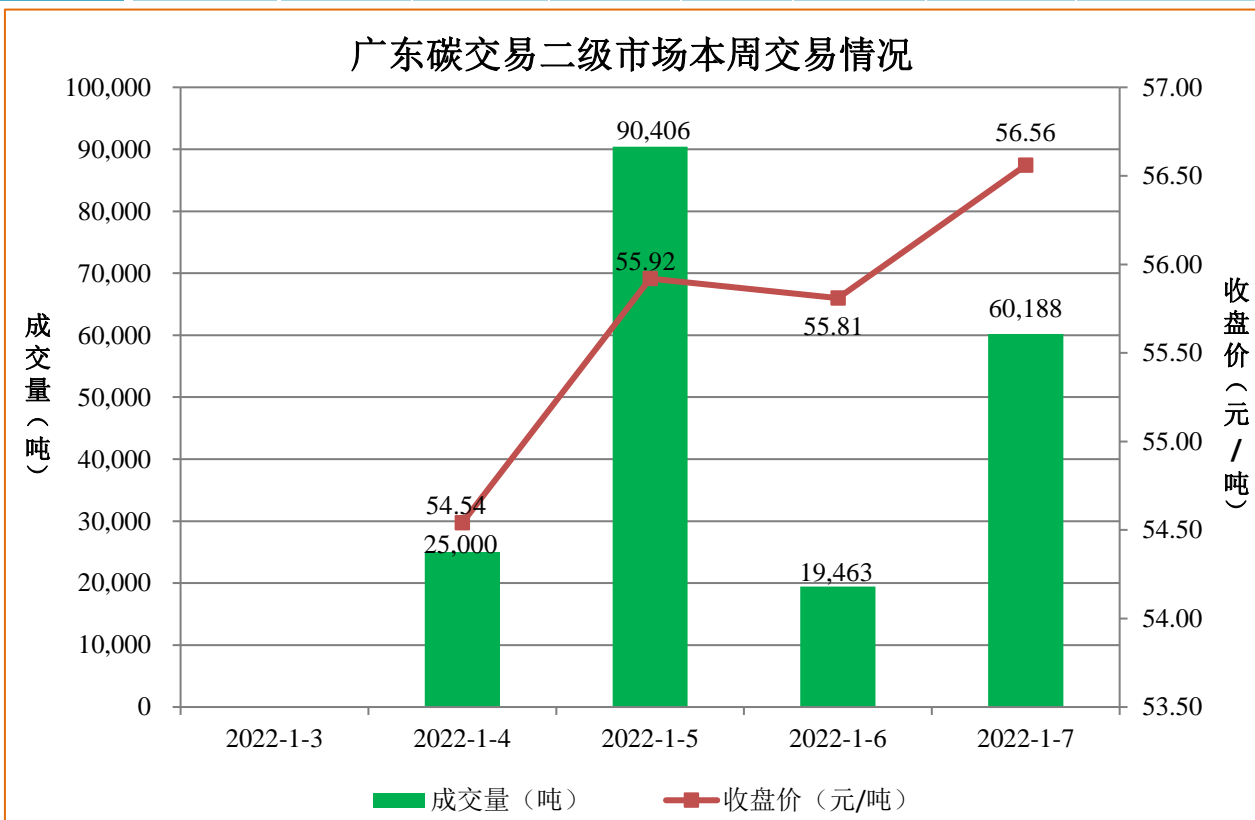
一、广东碳市场行情

(1) 一级市场

本周广东省未举行有偿配额竞价发放。

(2) 二级市场

| 日期 | 开盘价 (元/吨) | 收盘价 (元/吨) | 最高价 (元/吨) | 最低价 (元/吨) | 涨跌 (元) | 涨跌幅 (%) | 成交量 (吨) | 成交金额 (元) |
|----------|--------------|--------------|--------------|--------------|-----------|------------|------------|---------------|
| 2022-1-3 | — | — | — | — | — | — | — | — |
| 2022-1-4 | 53.22 | 54.54 | 56.45 | 53.40 | 1.32 | 2.48 | 25,000 | 1,363,590.99 |
| 2022-1-5 | 54.54 | 55.92 | 56.68 | 55.00 | 1.38 | 2.53 | 90,406 | 5,055,056.88 |
| 2022-1-6 | 55.92 | 55.81 | 58.00 | 55.11 | -0.11 | -0.20 | 19,463 | 1,094,455.36 |
| 2022-1-7 | 55.81 | 56.56 | 57.47 | 55.22 | 0.75 | 1.34 | 60,188 | 3,404,595.91 |
| 总计 | | | | | | | 195,057 | 10,917,699.14 |



资料来源：广州碳排放权交易所。

(3) 碳普惠市场

本周广东省 PHCER 未成交。

提示：内部参阅资料，请勿对外传播。外部数据参考公开信息，不对真实性负责。

二、国内碳市场行情

(1) 一级市场

| 地区 | 本周成交量 (吨) | 成交金额 (元) | 最新成交价 (元/吨) | 累计成交量 (吨) | 累计成交金额 (元) |
|----|--------------|-------------|----------------|--------------|----------------|
| 广东 | --- | --- | 28.20 | 17,561,885 | 815,460,455.00 |
| 湖北 | --- | --- | 31.47 | 11,588,909 | 297,527,619.19 |
| 深圳 | --- | --- | 35 | 74,974 | 2,656,300 |
| 上海 | --- | --- | 39.76 | 2,970,775 | 118,984,381.25 |
| 福建 | --- | --- | 未公布 | 100,000 | 未公布 |
| 天津 | --- | --- | 34.19 | 5,569,865 | 132,427,633.83 |
| 重庆 | --- | --- | 30.10 | 3,500,000 | 105,350,000.00 |

(2) 二级市场

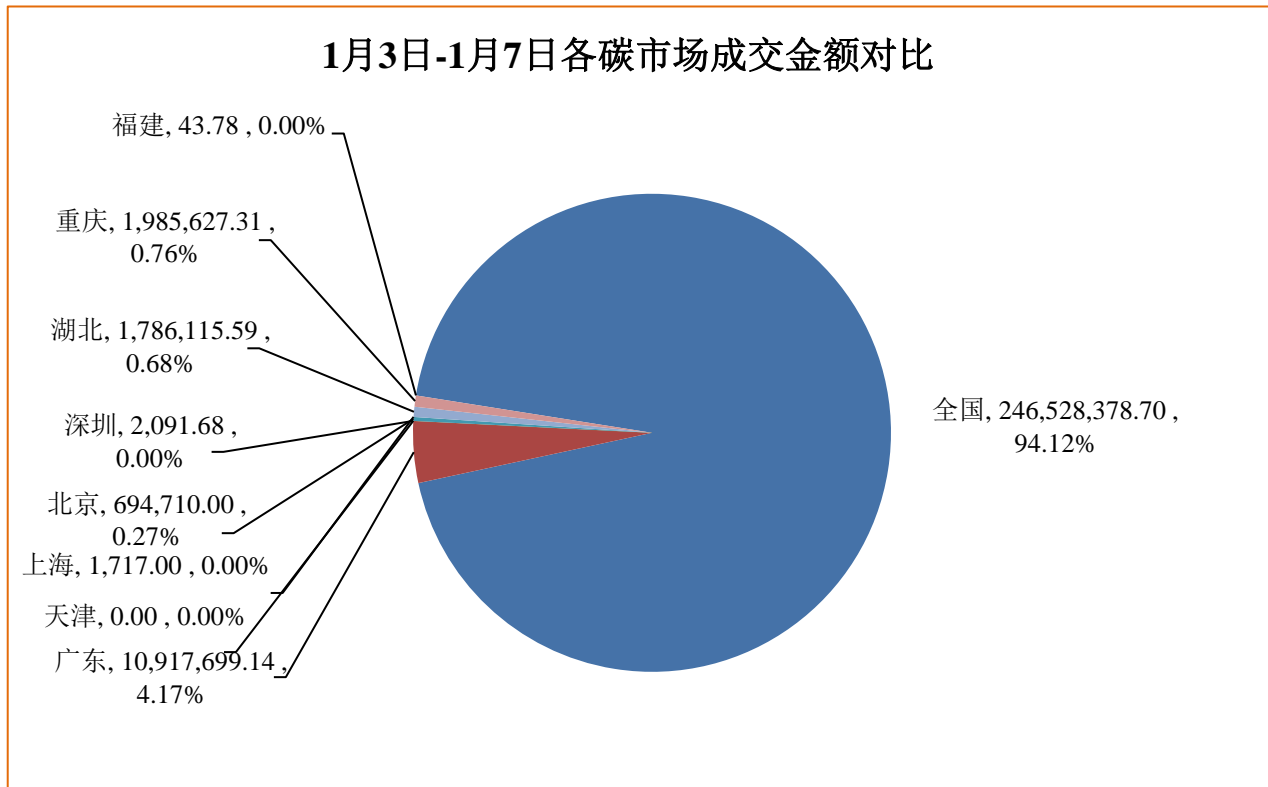
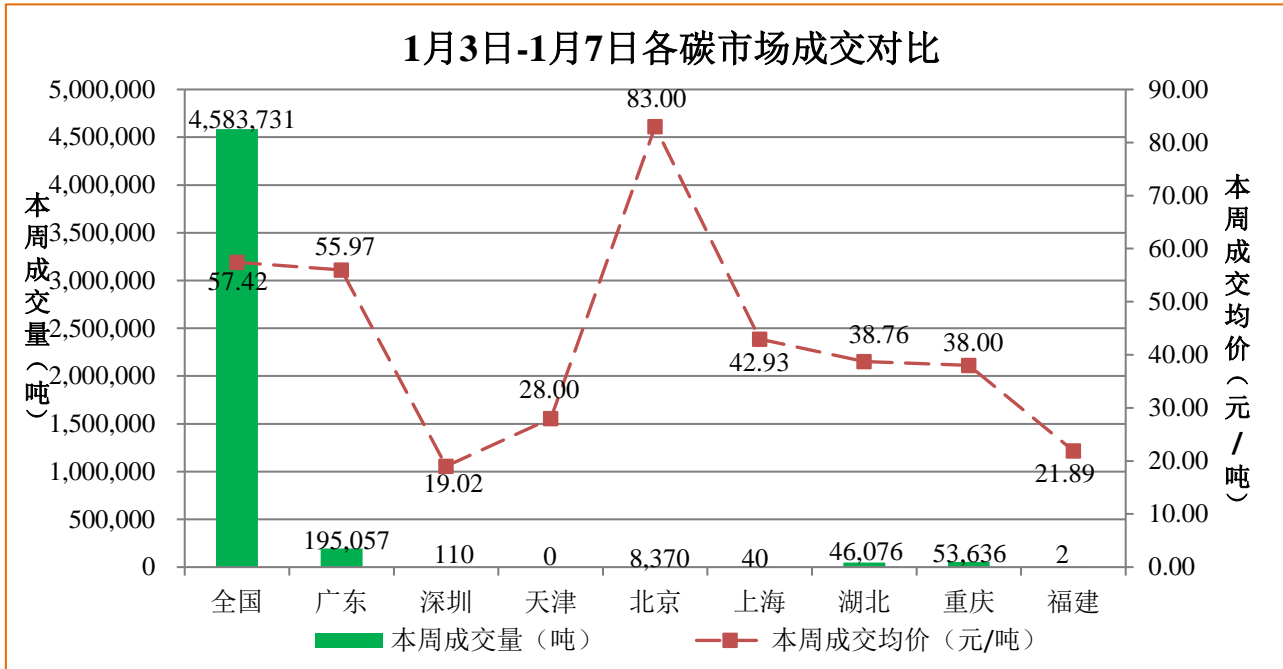
| 地区 | 本周成交量 (吨) | 总成交金额 (元) | 本周成交均价 (元/吨) | 累计成交量 (吨) | 累计成交金额 (元) |
|----|--------------|----------------|-----------------|--------------|------------------|
| 全国 | 4,583,731 | 246,528,378.70 | 57.42 | 183,373,081 | 7,907,758,401.33 |
| 广东 | 195,057 | 10,917,699.14 | 55.97 | 182,324,043 | 3,805,172,027.37 |
| 深圳 | 110 | 2,091.68 | 19.02 | 65,152,668 | 1,458,036,650.60 |
| 天津 | 0 | 0 | 28.00 | 20,035,572 | 455,672,396.42 |
| 北京 | 8,370 | 694,710.00 | 83.00 | 47,396,015 | 2,117,435,853.78 |
| 上海 | 40 | 1,717.00 | 42.93 | 44,805,430 | 1,026,764,368.17 |
| 湖北 | 46,076 | 1,786,115.59 | 38.76 | 95,398,883 | 2,170,808,819.94 |
| 重庆 | 53,636 | 1,985,627.31 | 38.00 | 19,221,024 | 261,433,027.53 |
| 福建 | 2 | 43.78 | 21.89 | 13,429,603 | 250,516,839.27 |

(3) CCER 市场

| 地区 | CCER 本周成交量 (吨) | CCER 累计成交量 (吨) |
|----|----------------|----------------|
| 广东 | 0 | 72,524,382 |
| 深圳 | 0 | 27,338,149 |
| 天津 | 0 | 63,574,594 |
| 北京 | 0 | 47,756,751 |
| 上海 | 200,000 | 171,123,814 |

碳市场简报

| | | |
|----|---|------------|
| 湖北 | 0 | 8,595,271 |
| 重庆 | 0 | 2,262,727 |
| 四川 | 0 | 33,967,811 |
| 福建 | 0 | 15,385,518 |



资料来源：广州碳排放权交易所。

提示：内部参阅资料，请勿对外传播。外部数据参考公开信息，不对真实性负责。

(4) 中国碳市场 100 指数



(5) 国内碳市场分析

本周国内碳市场活跃度有所下跌，共成交配额 488.70 万吨，较上周下跌 83.43%，总成交金额为 2.62 亿元，较上周下跌 81.81%。全国碳市场本周共成交配额 458.37 万吨（含大宗协议交易 402.80 万吨），成交均价 57.42 元/吨，较上周上涨 5.78%。广东碳市场本周共成交配额 19.51 万吨，成交均价 55.97 元/吨，较上周上涨 3.90%。北京碳市场本周共成交配额 8370 吨，成交均价 83.00 元/吨，较上周上涨 13.95%。深圳碳市场本周共成交配额 110 吨，成交均价 19.02 元/吨，较上周下跌 11.08%，其中 2014 年配额（SZA2014）成交 16 吨，成交均价 17.73 元/吨；2015 年配额（SZA2015）成交 13 吨，成交均价 23.17 元/吨；2016 年配额（SZA2016）成交 9 吨，成交均价 10.20 元/吨；2017 年配额（SZA2017）成交

4 吨，成交均价 9.31 元/吨；2018 年配额（SZA2018）成交 6 吨，成交均价 11.79 元/吨；2019 年配额（SZA2019）成交 61 吨，成交均价 21.18 元/吨；2020 年配额（SZA2020）成交 1 吨，成交均价 15.00 元/吨；2013 年配额（SZA2013）未成交。**湖北碳市场**本周共成交配额 4.61 万吨，成交均价 38.76 元/吨，较上周上涨 4.79%。**重庆碳市场**本周共成交配额 5.36 万吨（含成交申报 5.30 万吨），成交均价 38.00 元/吨，较上周下跌 0.55%。**福建碳市场**本周共成交配额 2 吨，成交均价 21.89 元/吨，较上周下跌 18.93%。**上海碳市场**本周共成交配额 40 吨，成交均价 42.93 元/吨，较上周上涨 0.09%；CCER 成交 20.00 万吨，均为协议转让。**天津碳市场**本周无成交。**四川碳市场**本周无成交。

CCER 方面本周无新增审定项目、项目备案和减排量备案。截止到 2022 年 1 月 9 日，累计公示 CCER 审定项目 2871 个，已获批备案项目总数达到 1104 个，已签发项目总数为 358 个，签发 CCER 量达 7300 多万吨。

（6）中国碳市场 100 指数分析

中国碳市场 100 指数上周（2022.01.04-01.07）下跌，最终收于 702.17 点，较周一开盘 705.99 点下跌 0.54%，最高点 709.41，最低点 697.02，碳市场 100 指数日均成交 11.96 亿元，较前一周环比上涨 3.39%。同期，内地低碳指数（000977）较前一周环比下跌 8.38%，上证 180 碳效率指数（950081）较前一周环比下跌 1.76%。（数据来源：自行整理）

三、国内外低碳动态

（1）18 部委联合印发《“十四五”时期“无废城市”建设工作方案》

近日，生态环境部等 18 部委联合印发《“十四五”时期“无废城市”建设工作方案》。方案提出，要推动 100 个左右地级及以上城市开展“无废城市”建设。大力发展节能低碳建筑，全面推广绿色低碳建材，推动建筑材料循环利用；

提示：内部参阅资料，请勿对外传播。外部数据参考公开信息，不对真实性负责。

落实建设单位建筑垃圾减量化的主体责任，将建筑垃圾减量化措施费用纳入工程概算。

（2）全国发展改革环资工作会议顺利召开

近日，国家发展改革委环资司召开全国发展改革环资工作会议。会议研究部署明年的主要任务，要全面推行清洁生产，持续抓好塑料污染全链条治理；并强调统筹有序推进碳达峰碳中和工作，加速构建“1+N”政策体系，扎实推进“碳达峰十大行动”，深入研究重大问题，加强基础能力建设”等方面。

（3）国务院办公厅印发《要素市场化配置综合改革试点总体方案》

近日，国务院办公厅印发《要素市场化配置综合改革试点总体方案》。方案提出八个方面试点任务，其中资源环境市场方面，支持完善电力、天然气、矿业权等资源市场化交易机制，进一步健全碳排放权、排污权、用能权、用水权等交易机制。

（4）《中国碳达峰碳中和进展报告（2021）》发布

近日，《中国碳达峰碳中和进展报告（2021）》发布。报告提出，持续推进产业结构调整、能源结构调整及实施节能提效，是实现碳达峰、碳中和目标的关键路径，即优化产业结构，逐步减少煤炭消费，稳定石油消费规模，增加天然气消费规模，提升风、光等新能源消费比重，建立节能提高能效长效机制。

（5）2022 微信公开课 PRO 版完成活动碳中和

1月4日，广碳所助力腾讯微信完成200吨PHCER（产生于英德市横石塘镇前锋村林业碳汇碳普惠项目）注销，用于抵消“2022 微信公开课 PRO 版”活动（2022年1月6日）净购入电力、活动用品隐含的排放及参会人员交通等产生的温室气体排放。

（6）关于纳入全国碳市场发电企业（含自备电厂）广东省配额解冻的通知

1月5日，广碳所发布关于纳入全国碳市场发电企业（含自备电厂）广东省配额解冻的通知，根据广东省2021年度碳排放配额分配方案相关要求，即日起

对纳入全国碳市场的广东电力企业剩余配额持有量在 5000 吨以下的予以解冻，5000 吨及以上的解冻 1/3。

四、国际碳市场行情

本周欧洲能源交易所（EEX）未举行 EUA 拍卖。本周洲际交易所（ICE）未举行英国 UKA 拍卖。

现货方面，EEX 的 EUA 现货本周成交 10.20 万吨，较上周上涨 117.02%，本周五收盘价为 84.99 欧元/吨，较上周上涨 6.76%。ICE 的 EUA 现货本周成交 1424.10 万吨，较上周上涨 70.57%，本周五收盘价为 85.00 欧元/吨，较上周上涨 6.30 %。

碳期货方面，本周 EEX 22 年 12 月份交割的 EUA 期货主力合约成交量为 184.90 万吨，较上周上涨 183.59%；本周五结算价为 85.41 欧元/吨，较上周上涨 6.55%。本周 ICE 22 年 12 月份交割的 EUA 期货主力合约本周五收于 85.42 欧元/吨，较上周上涨 5.91%，周成交量 7763.50 万吨，较上周上涨 125.62%。