

每周碳情 每周碳情



2021



广州碳排放权交易所
CHINA EMISSIONS EXCHANGE

每周碳情简报（2021.11.22 -2021.11.26）

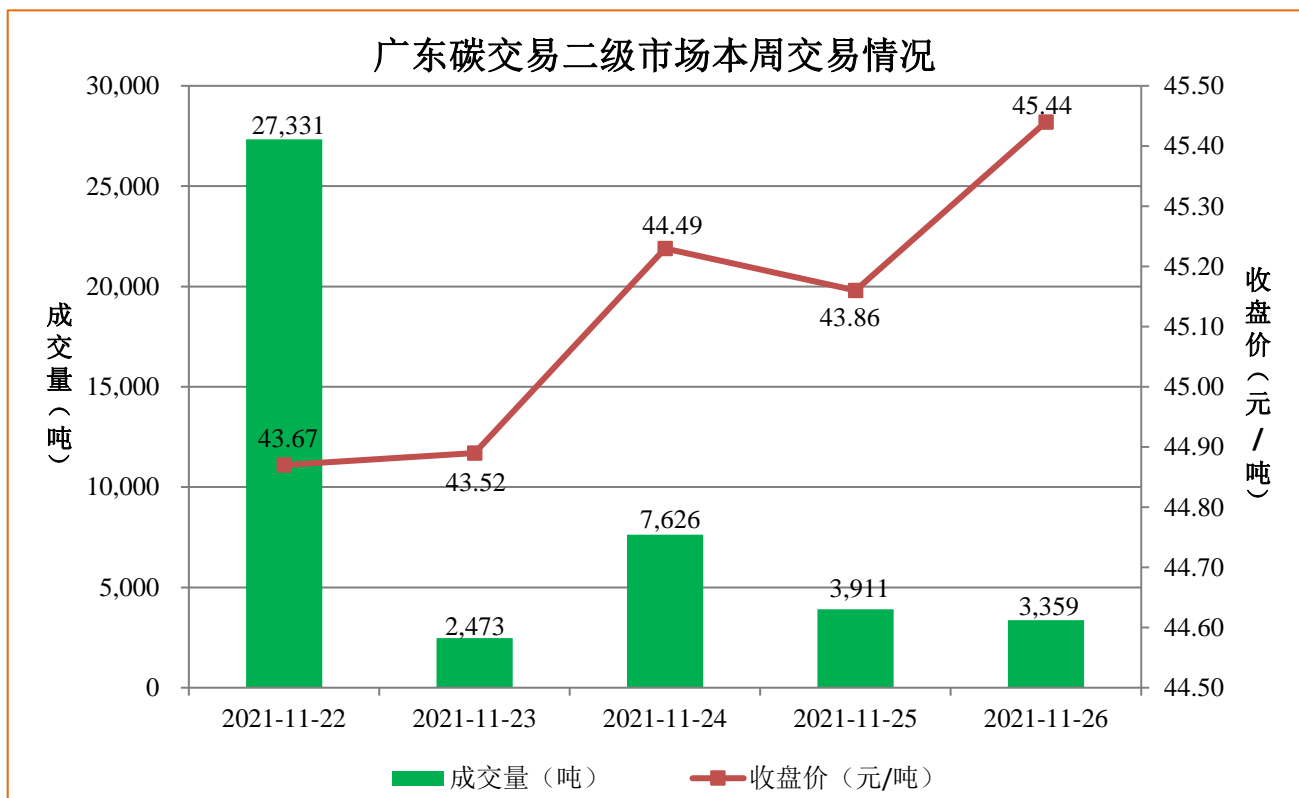
一、广东碳市场行情

(1) 一级市场

本周广东省未举行有偿配额竞价发放。

(2) 二级市场

日期	开盘价 (元/吨)	收盘价 (元/吨)	最高价 (元/吨)	最低价 (元/吨)	涨跌 (元)	涨跌幅 (%)	成交量 (吨)	成交金额 (元)
2021-11-22	44.42	44.87	45.48	44.68	0.45	1.01	27,331	1,226,352.52
2021-11-23	44.87	44.89	45.00	42.00	0.02	0.04	2,473	106,387.15
2021-11-24	44.89	45.23	45.88	43.02	0.34	0.76	7,626	344,918.71
2021-11-25	45.23	45.16	45.80	42.51	-0.07	-0.15	3,911	176,635.74
2021-11-26	45.16	45.44	45.99	43.10	0.28	0.62	3,359	151,537.25
总计							44,700	2,005,831.37



资料来源：广州碳排放权交易所。

(3) 碳普惠市场

本周广东省 PHCER 未成交。

二、国内碳市场行情

(1) 一级市场

地区	本周成交量 (吨)	成交金额 (元)	最新成交价 (元/吨)	累计成交量 (吨)	累计成交金额 (元)
广东	---	---	28.20	17,561,885	815,460,455.00
湖北	---	---	27.57	8,788,909	212,026,221.03
深圳	---	---	35	74,974	2,656,300
上海	---	---	39.76	2,970,775	118,984,381.25
福建	---	---	未公布	100,000	未公布
天津	---	---	34.19	5,569,865	132,427,633.83
重庆	---	---	30.10	3,500,000	105,350,000.00

(2) 二级市场

地区	本周成交量 (吨)	总成交金额 (元)	本周成交均价 (元/吨)	累计成交量 (吨)	累计成交金额 (元)
全国	7,131,454	301,400,074.68	42.94	37,228,212	1,596,517,721.58
广东	44,700	2,005,831.37	44.87	180,195,646	3,706,961,145.12
深圳	59	465.05	7.88	63,827,388	1,444,168,786.40
天津	0	0	28.00	20,035,572	455,672,396.42
北京	0	0	33.18	47,328,642	2,113,967,532.89
上海	112,399	4,512,348.72	40.15	44,665,713	1,021,081,371.91
湖北	814,861	23,602,191.62	32.15	91,066,630	2,032,800,374.90
重庆	122,827	4,452,842.60	33.09	18,998,346	253,458,514.58
福建	100	1,505.00	15.05	13,181,600	246,479,757.01

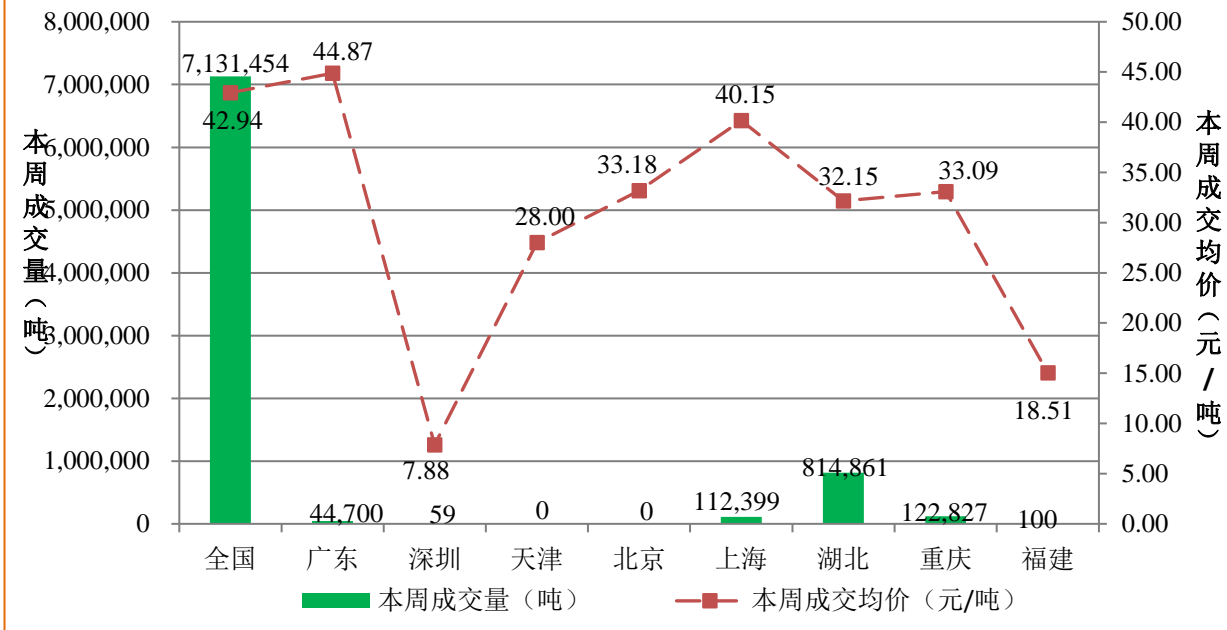
(3) CCER 市场

地区	CCER 本周成交量 (吨)	CCER 累计成交量 (吨)
广东	942,092	72,000,329
深圳	10,000	25,599,081
天津	367,004	52,586,358
北京	1,367,627	30,153,126
上海	6,250,109	148,918,600

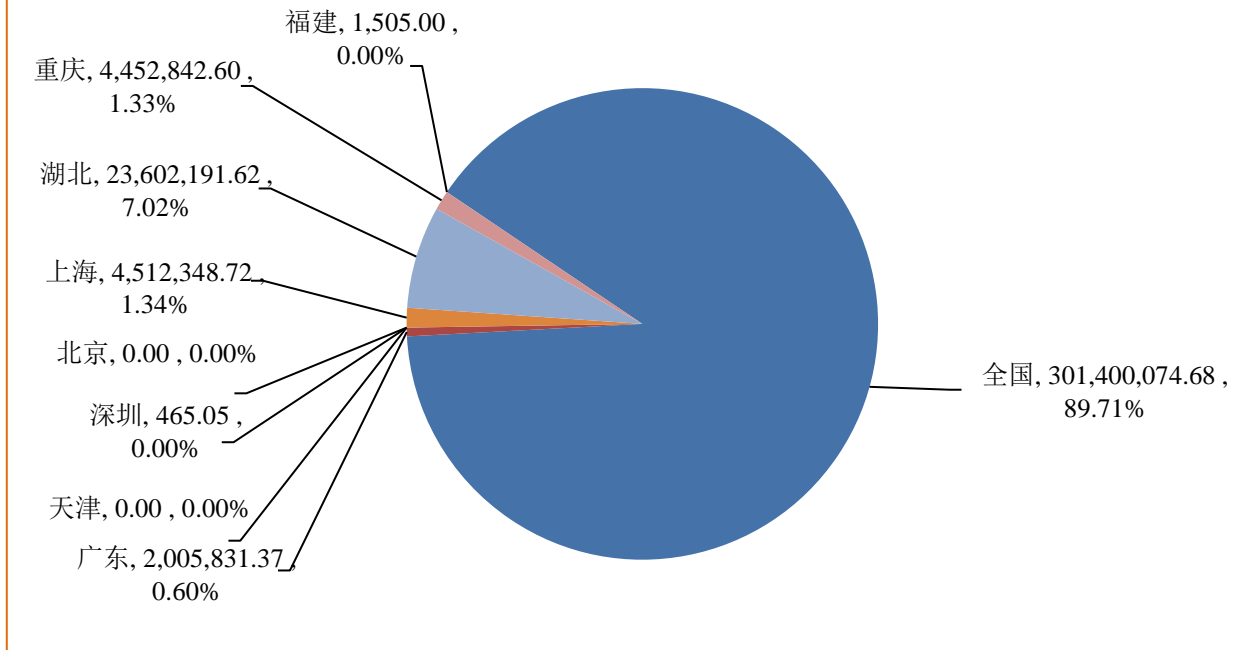
碳市场简报

湖北	93,645	8,087,579
重庆	13	2,232,740
四川	594,656	30,438,982
福建	0	15,184,143

11月22日-11月26日各碳市场成交对比



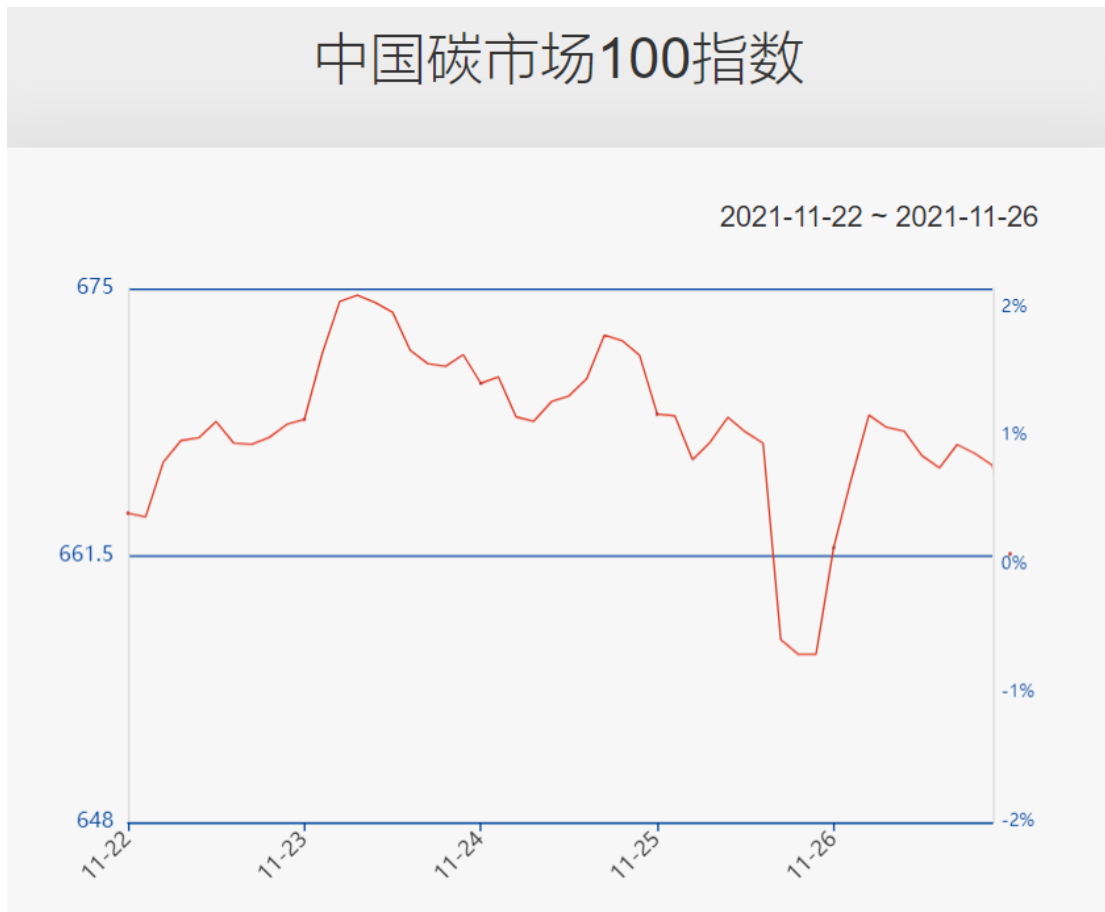
11月22日-11月26日各碳市场成交金额对比



资料来源：广州碳排放权交易所。

提示：内部参阅资料，请勿对外传播。外部数据参考公开信息，不对真实性负责。

(4) 中国碳市场 100 指数



(5) 国内碳市场分析

本周国内碳市场活跃度有所上涨，共成交配额 822.64 万吨，较上周上涨 23.68%，总成交金额为 3.36 亿元，较上周上涨 42.67%。全国碳市场本周共成交配额 713.15 万吨（含大宗协议交易 562.98 万吨），成交均价 42.94 元/吨，较上周下跌 0.39%。广东碳市场本周共成交配额 4.47 万吨，成交均价 44.87 元/吨，较上周上涨 0.40%；CCER 成交 94.21 万吨，均为协议转让。北京碳市场本周 CCER 成交 136.76 万吨，其中协议转让 73.93 万吨。深圳碳市场本周共成交配额 59 吨，成交均价 7.88 元/吨，较上周下跌 10.66%，其中 2014 年配额（SZA2014）成交 21 吨，成交均价 8.05 元/吨；2015 年配额（SZA2015）成交 8 吨，成交均价 7.97 元/吨；2016 年配额（SZA2016）成交 8 吨，成交均价 7.25 元/吨；2017

年配额（SZA2017）成交 7 吨，成交均价 7.32 元/吨；2018 年配额（SZA2018）成交 6 吨，成交均价 7.40 元/吨；2019 年配额（SZA2019）成交 7 吨，成交均价 9.27 元/吨；2020 年配额（SZA2020）成交 2 吨，成交均价 6.86 元/吨；2013 年配额（SZA2013）未成交；CCER 成交 1 万吨，均为大宗交易。湖北碳市场本周共成交配额 81.49 万吨，成交均价 32.15 元/吨，较上周下跌 16.45%；CCER 成交 9.36 万吨，均为定价转让。重庆碳市场本周共成交配额 12.28 万吨（含成交申报 10.18 万吨），成交均价 33.09 元/吨，较上周下跌 7.34%；CCER 成交 13 吨，均为定价申报。福建碳市场本周共成交配额 100 吨，成交均价 15.05 元/吨，较上周下跌 18.69%。上海碳市场本周共成交配额 11.24 万吨，成交均价 40.15 元/吨，较上周下跌 5.48%；CCER 成交 625.01 万吨，均为协议转让。天津碳市场本周 CCER 成交 36.70 万吨，均为线上交易。四川碳市场本周 CCER 成交 59.47 万吨。

CCER 方面本周无新增审定项目、项目备案和减排量备案。截止到 2021 年 11 月 28 日，累计公示 CCER 审定项目 2871 个，已获批备案项目总数达到 1104 个，已签发项目总数为 358 个，签发 CCER 量达 7300 多万吨。

（6）中国碳市场 100 指数分析

中国碳市场 100 指数上周（2021.11.22-11.26）上涨，最终收于 666.05 点，较周一开盘 663.63 点上涨 0.36%，最高点 674.66，最低点 656.49。上周中国碳市场 100 指数日均成交 9.03 亿元，环比下跌 12.94%。同期，内地低碳指数（000977）较前一周环比上涨 0.46%，上证 180 碳效率指数（950081）较前一周环比下跌 1.34%。（数据来源：自行整理）

三、国内外低碳动态

（1）四部委联合印发《深入开展公共机构绿色低碳引领行动促进碳达峰实施方案》

近日，国家机关事务管理局、国家发展和改革委员会、财政部、生态环境部四部委联合印发《深入开展公共机构绿色低碳引领行动促进碳达峰实施方案》。方案指出：有条件的地区 2025 年前实现公共机构碳达峰、全国公共机构碳排放总量 2030 年前尽早达峰。鼓励公共机构采用能源托管等合同能源管理方式，鼓励有条件的地区推动公共机构以适当的方式参与碳排放权交易。

（2）中共中央、国务院印发《关于深入打好污染防治攻坚战的意见》

近日，中共中央、国务院印发《关于深入打好污染防治攻坚战的意见》，提出了“加快推动绿色低碳发展”的要求，其中明确要深入推动碳达峰行动，处理好减污降碳和能源安全、产业链供应链安全、粮食安全、群众正常生活的关系，落实 2030 年应对气候变化国家自主贡献目标。

（3）广东省首笔贷款利率挂钩控排企业单位产值碳排放信贷业务成功落地

11 月 23 日，兴业银行广州分行成功为中山市某控排企业发放广东省（不含深圳）首笔贷款利率挂钩控排企业单位产值碳排放信贷业务。该产品是兴业银行广州分行与广州碳排放权交易所共同探讨创设的融资产品，同时也是兴业银行广州分行又一碳金融创新产品，激励企业由被动减碳向主动减碳转变。

（4）习近平主持召开中央全面深化改革委员会第二十二次会议

11 月 24 日，习近平主席主持召开中央全面深化改革委员会第二十二次会议。会议强调，要加快建设全国统一电力市场体系，推进适应能源结构转型的电力市场机制建设，有序推动新能源参与市场交易，科学指导电力规划和有效投资，发挥电力市场对能源清洁低碳转型的支撑作用。

（5）碳核算核查制度建设进一步完善 《碳排放权交易管理条例》已进入审议阶段

11月25日，生态环境部法规与标准司司长别涛在新闻发布会上回答21世纪经济报道记者关于碳核算核查工作制度体系建设工作的提问时表示，目前《碳排放权交易管理条例》草案正在审议之中，草案将对此项工作做出分工更加清晰、监管更加有力的规定。根据立法计划，该条例应该于今年出台。

四、国际碳市场行情

11月22日、23日和25日，欧洲能源交易所（EEX）举行了三次EUA拍卖，拍卖成交价格分别为69.70欧元/吨、69.88欧元/吨和72.15欧元/吨，较上周平均交易价格上涨6.71%；三次拍卖量均为251.55万吨，成交量与上周持平。11月24日，EEX举行波兰EUA拍卖，成交量为206.65万吨，与前一次拍卖持平，此次拍卖成交价格为69.51欧元/吨，较前一次拍卖上涨3.53%。11月26日，EEX举行德国EUA拍卖，成交量为180.50万吨，与前一次拍卖持平，此次拍卖成交价格为71.95欧元/吨，较前一次拍卖上涨3.96%。本周洲际交易所（ICE）未举行英国UKA拍卖。

现货方面，EEX的EUA现货本周成交26.50万吨，较上周下跌25.56%，本周五收盘价为72.77欧元/吨，较上周上涨4.93%。ICE的EUA现货本周成交1338.50万吨，较上周上涨46.38%，本周五收盘价为72.76欧元/吨，较上周上涨4.93%。

碳期货方面，本周EEX 21年12月份交割的EUA期货主力合约成交量为299.20万吨，较上周上涨14.20%；本周五结算价为72.78欧元/吨，较上周上涨4.93%。本周ICE 21年12月份交割的EUA期货主力合约本周五收于72.78欧元/吨，较上周上涨4.93%，周成交量1.79亿吨，较上周上涨16.00%。